

ПАСПОРТ ДОСТУПНОСТИ

объекта социальной инфраструктуры (ОСИ)

**объект: Федеральное государственное образовательное бюджетное учреждение
высшего образования «Финансовый университет при Правительстве
Российской Федерации». Учебный корпус.**

Адрес: г. Москва, ул. Касаткина, д.15

Дата составления: июль 2025

Содержание

Паспорт доступности для инвалидов и предоставляемых на нем услуг в сфере образования	3 стр.
Анкета (информация об объекте социальной инфраструктуры) к паспорту доступности ОСИ	10 стр.
Акт обследования объекта социальной инфраструктуры к паспорту доступности ОСИ	13 стр.
Приложение 1 к Акту обследования к паспорту доступности ОСИ. I.Результаты обследования: 1. Территории, прилегающей к зданию (участка)	19 стр.
Приложение 2 к Акту обследования к паспорту доступности ОСИ. I.Результаты обследования: 2. Входа (входов) в здание	24 стр.
Приложение 3 к Акту обследования к паспорту доступности ОСИ. I.Результаты обследования: 3. Пути (путей) движения внутри здания (в т.ч. путей эвакуации)	28 стр.
Приложение 4 к Акту обследования к паспорту доступности ОСИ. I.Результаты обследования: 4. Зоны целевого назначения здания (целевого посещения объекта)	39 стр.
Приложение 5 к Акту обследования к паспорту доступности ОСИ. I.Результаты обследования: 5. Места проживания инвалидов	-
Приложение 6 к Акту обследования к паспорту доступности ОСИ. I.Результаты обследования: 6. Санитарно-гигиенические помещения	46 стр.
Проект плана мероприятий для обеспечения доступности объекта и предоставляемых услуг для людей с инвалидностью и других МГН Федеральное государственное образовательное бюджетное учреждение высшего образования «Финансовый университет при Правительстве Российской Федерации». Учебный корпус. Адрес: г. Москва, ул. Касаткина, д.15.	52 стр.

УТВЕРЖДАЮ

УТВЕРЖДАЮ

Проректор по социальной
и воспитательной работе

Председатель МГО ВОИ

_____ / А.В. Кожаринов /

_____ / Н.В. Лобанова /

**ПАСПОРТ ДОСТУПНОСТИ
для инвалидов и предоставляемых на нем услуг в сфере
образования**

№

**1. Общие сведения об объекте
(краткая характеристика объекта)**

1.1. Наименование (вид) объекта: **Федеральное государственное образовательное бюджетное учреждение высшего образования «Финансовый университет при Правительстве Российской Федерации». Учебный корпус.**

1.2. Адрес объекта, индекс: **129301, г. Москва, ул. Касаткина, д.15.**

1.3. Сведения о размещении объекта:

- 3-х этажное здание – **2 301,4 кв.м.**

- наличие прилегающего земельного участка: **да.**

1.4. Год постройки здания: **1969 г.**, год последнего капитального ремонта:

1.5. Дата предстоящих плановых ремонтных работ: текущего – _____, капитального – _____

Сведения об организации, расположенной на объекте

1.6. Название организации (учреждения), (полное юридическое наименование – согласно Уставу, краткое наименование): **Федеральное государственное образовательное бюджетное учреждение высшего образования «Финансовый университет при Правительстве Российской Федерации». Учебный корпус.**

1.7. Юридический адрес организации (учреждения): **125167, Москва, пр-кт Ленинградский, д. 49/2**

1.8. Основание для пользования объектом (оперативное управление, аренда, собственность): **оперативное управление**

1.9. Форма собственности (государственная, негосударственная): **государственная**

1.10. Территориальная принадлежность (федеральная, региональная, муниципальная): **федеральная**

1.11. Вышестоящая организация (наименование): **УПРАВЛЕНИЕ ДЕЛАМИ ПРЕЗИДЕНТА РОССИЙСКОЙ ФЕДЕРАЦИИ**

1.12. Адрес вышестоящей организации, другие координаты индекс: **103132, г. Москва, пер. Никитников, д. 2, п.5, +7 495 606-92-33, udprf@gov.ru.**

**2. Характеристика деятельности организации на объекте
(краткая характеристика действующего порядка предоставления на объекте услуг населению)**

2.1. Сфера деятельности: **образование**

2.2. Виды оказываемых услуг: **образовательные услуги**

2.3 Форма оказания услуг: **на объекте**

2.4 Категории обслуживаемого населения по возрасту: **все возрастные категории**

2.5 Категории обслуживаемых инвалидов: **инвалиды на креслах-колясках, инвалиды с нарушениями опорно-двигательного аппарата, инвалиды с нарушением слуха, инвалиды с нарушением зрения, инвалиды с нарушением интеллекта**

2.6 Плановая мощность: посещаемость (количество обслуживаемых в день ,
вместимость , пропускная способность: 60 человек в минуту

2.7 Участие в исполнении ИПР инвалида, ребенка-инвалида (да, нет): **да**

3. Состояние доступности объекта

3.1. Путь следования к объекту пассажирским транспортом:

- остановка общественного транспорта «**Площадь Академика Ляльки**»,
трамваи: **№11, 25**

наличие адаптированного пассажирского транспорта к объекту: **да**.

3.2. Путь к объекту от ближайшей остановки пассажирского транспорта:

3.2.1. расстояние до объекта от остановки общественного транспорта «**Площадь Академика Ляльки**» - **410 м**

3.2.2. время движения (пешком) – **5 мин**

3.2.3. наличие выделенного от проезжей части пешеходного пути – **да**

3.2.4. Перекрестки (нерегулируемые, регулируемые, со звуковой сигнализацией, таймером, нет) – **нет**

3.2.5. Информация на пути следования к объекту (наличие - акустическая, тактильная, визуальная; отсутствие): **отсутствие**

3.2.6. Перепады высот на пути: **нет**

Их обустройство перепадов высот для инвалидов на креслах-колясках: **нет**

3.3. Организация доступности объекта для инвалидов - форма обслуживания

№ п/п	Категория инвалидов (вид нарушения)	Вариант организации доступности объекта (формы обслуживания) *
1	Все категории инвалидов и МГН	ВНД
	в том числе инвалиды:	
2	передвигающиеся на креслах-колясках	ВНД

3	с нарушениями опорно-двигательного аппарата	ДУ
4	с нарушениями зрения	ДУ
5	с нарушениями слуха	ДУ
6	с нарушениями умственного развития	ДУ

* - указывается один из вариантов: «А», «Б», «ДУ», «ВНД». «А» — доступность всех зон и помещений (универсальная). «Б» — выделены для обслуживания инвалидов специальные участки и помещения. «ДУ» — обеспечена условная доступность: помощь сотрудника организации, либо услуги предоставляются на дому или дистанционно. «ВНД» — доступность не организована (временно недоступно).

3.4. Состояние доступности основных структурно-функциональных зон

№ п/п	Основные структурно-функциональные зоны	Состояние доступности, в том числе для основных категорий инвалидов **
1	Территория, прилегающая к зданию (участок)	ДУ (С,О,К), ДЧ-И (Г,У)
2	Вход (входы) в здание	ВНД (К), ДУ (С), ДЧ-И (О,Г,У)
3	Путь (пути) движения внутри здания (в т.ч. пути эвакуации)	ВНД (К), ДУ (С,О,У), ДЧ-И (Г)
4	Зона целевого назначения здания (целевого посещения объекта)	ВНД (К), ДУ (С,О,У,Г)
5	Места проживания инвалидов	-
6	Санитарно-гигиеническое помещение	ВНД (К,С,О), ДЧ-И (Г,У)
7	Пути движения к объекту от остановки	ДУ (К,О,С,У), ДП-И (Г)

** - Указывается: ДП-В - доступно полностью всем; ДП-И (К - инвалиды, передвигающиеся на креслах-колясках, О - инвалиды с нарушениями опорно-двигательного аппарата, С - инвалиды с нарушениями зрения, Г - с нарушениями слуха, У - с нарушениями умственного развития) - доступно полностью избирательно (указать категорию инвалидов); ДЧ-В - доступно частично всем; ДЧ-И (К, О, С, Г, У) - доступно частично избирательно (указать категорию инвалидов); ДУ (К, О, С, Г, У) - доступно условно (указать категорию инвалидов); ВНД - временно недоступно (*)

3.5. Итоговое заключение о состоянии доступности ОСИ:

К - ВНД	О - ДУ	С - ДУ	Г - ДУ	У - ДУ
----------------	---------------	---------------	---------------	---------------

Оценка состояния и имеющихся недостатков в обеспечении условий доступности для инвалидов объекта

№ п/п	Основные показатели доступности для инвалидов объекта	Оценка состояния и имеющихся недостатков в обеспечении условий доступности для инвалидов объекта
1	2	3
1	выделенные стоянки автотранспортных	Да (необходимо выделить существующее машиноместо разметкой и установить дорожные знаки, в

	средств для инвалидов	соответствии с ГОСТ Р 52289 и ПДД)
2	сменные кресла-коляски	Нет
3	адаптированные лифты	Нет
4	поручни	Нет (предусмотреть поручни на внутренней лестнице, в соответствии с ГОСТ Р 51261-2022)
5	пандусы	Нет (пандус /подъемник у внутренней лестницы, согласно п. 6.2.9-п.6.2.12 СП 59.13330.2020, п. 5.2 ГОСТ Р 51261-2022)
6	подъемные платформы (аппарели)	Нет
7	раздвижные двери	Нет
8	доступные входные группы	Нет

Оценка состояния и имеющихся недостатков в обеспечении условий доступности для инвалидов предоставляемых услуг

№ п/п	Основные показатели доступности для инвалидов предоставляемой услуги	Оценка состояния и имеющихся недостатков в обеспечении условий доступности для инвалидов предоставляемой услуги
1	2	3
1	наличие при входе в объект вывески с названием организации, графиком работы организации, планом здания, выполненных рельефно-точечным шрифтом Брайля и на контрастном фоне	Нет (объект нуждается в оборудовании информационными средствами в доступной для инвалидов форме)
2	обеспечение инвалидам помощи, необходимой для получения в доступной для них форме информации о правилах предоставления услуги, в том числе об оформлении необходимых для получения услуги документов, о совершении ими других необходимых для получения услуги действий	Да
3	проведение инструктирования или обучения сотрудников, предоставляющих услуги населению, для работы с инвалидами, по вопросам, связанным с обеспечением доступности для них объектов и услуг	Да
4	наличие работников организаций, на которых административно- распорядительным актом возложено оказание инвалидам помощи при предоставлении им услуг	Да

5	предоставление услуги с сопровождением инвалида по территории объекта работником организации	Да
6	предоставление инвалидам по слуху при необходимости услуги с использованием русского жестового языка, включая обеспечение допуска на объект сурдопереводчика, тифлопереводчика	Нет (требуется обеспечить допуск сурдо-/тифло-переводчика)
7	соответствие транспортных средств, используемых для предоставления услуг населению, требованиям их доступности для инвалидов	Нет (транспортные услуги не предоставляются)
8	обеспечение допуска на объект, в котором предоставляются услуги, собаки-проводника при наличии документа, подтверждающего ее специальное обучение, выданного по форме и в порядке, утвержденном приказом Министерства труда и социальной защиты Российской Федерации	Нет
9	наличие в одном из помещений, предназначенных для проведения массовых мероприятий, индукционных петель и звукоусиливающей аппаратуры	Нет
10	адаптация официального сайта органа и организации, предоставляющих услуги в сфере образования, для лиц с нарушением зрения (слабовидящих)	Да
11	обеспечение предоставления услуг тьютора	Нет (требуется введение должности тьютора)
12	иные	

4. Управленческие решения

4.1. Рекомендации по адаптации основных структурных элементов объекта:

№ п/п	Основные структурно-функциональные зоны	Рекомендации по адаптации объекта (вид работы) *
1	Территория, прилегающая к зданию (участок)	капитальный ремонт
2	Вход (входы) в здание	капитальный ремонт
3	Путь (пути) движения внутри здания (в т.ч. пути эвакуации)	текущий ремонт
4	Зона целевого назначения здания (целевого посещения объекта)	капитальный ремонт
5	Места проживания инвалидов	-

6	Санитарно-гигиеническое помещение	капитальный ремонт
7	Пути движения к объекту (от остановки транспорта)	не нуждается
8	Все зоны и участки	капитальный ремонт

* - Указывается один из вариантов (видов работ): не нуждается; ремонт (текущий, капитальный); индивидуальное решение с ТСР; технические решения невозможны - организация альтернативной формы обслуживания; организационные решения.

4.2. Период проведения работ: в рамках выполнения проекта плана мероприятий.

4.3. Ожидаемый результат (по состоянию доступности) после выполнения работ по адаптации:

К - ДЧВ	О - ДПВ	С - ДПВ	Г - ДПВ	У - ДПВ
----------------	----------------	----------------	----------------	----------------

Предлагаемые управленческие решения по срокам и объемам работ, необходимым для приведения объекта и порядка предоставления на нем услуг в соответствие с требованиями законодательства российской федерации об обеспечении условий их доступности для инвалидов

№ п/п	Предлагаемые управленческие решения по объемам работ, необходимым для приведения объекта в соответствие с требованиями законодательства Российской Федерации об обеспечении условий их доступности для инвалидов	Сроки
1	<p>Территория, прилегающая к зданию (участок): Выделить 10% машиномест, обозначить дорожной разметкой, установить дорожные знаки, в соответствии с ГОСТ Р 52289 и ПДД.</p> <p>Вход в здание: изготовление и установка визуальной информации (знаков доступности; вывески с названием организации, графиком работы; тактильного плана здания); изготовление и установка тактильных указателей; замена дверей без порогов; выделение контрастным цветом дверных ручек и дверных полотен дверей; разместить контрастную маркировку на дверях.</p> <p>Пути движения внутри здания (в т.ч. пути эвакуации): изготовление и установка визуальной информации (знаков доступности; тактильных табличек с наименованием помещения/зоны, тактильного плана здания на каждом этаже); изготовление и установка тактильных указателей (накладки на ступени; тактильные зоны на пути движения); оборудовать лестницу нормативными поручнями; продублировать лестницу пандусом или подъемником; применить решение с контрастным выделением дверных ручек; обеспечить доступность выходов из здания для инвалидов;</p> <p>Зоны целевого назначения: оборудовать системой обеспечения разборчивости звуковой информации, изготовление и установка визуальной информации (знаков доступности; тактильных табличек с наименованием</p>	До 2030 года

	помещения/зоны) замена дверей, выделение контрастным цветом дверных ручек и дверных проемов Санитарно-гигиенические помещения общего пользования: обустроить санитарно-гигиенические помещения для МГН с установкой необходимого оборудования согласно п.6.3 СП 59.13330.2020; контрастно выделить дверные проемы и дверные ручки, заменить дверные ручки с ненормативной формой. оборудовать с/у кнопкой вызова для оказания экстренной помощи.	
№ п/п	Предлагаемые управленческие решения по объемам работ, необходимым для приведения порядка предоставления услуг в соответствие с требованиями законодательства Российской Федерации об обеспечении условий их доступности для инвалидов <*>	Сроки
1	Обеспечение допуска на объект сурдо-/тифло-переводчика (при необходимости)	До 2030 года
2	Обеспечить возможность допуска собаки-поводыря (при необходимости)	
3	Ввести должность тьютора (при необходимости)	
4	Снабжение объекта звукоусиливающей аппаратурой и информационными средствами на языке Брайля (при необходимости)	

4.4. Для принятия решения требуется / не требуется (нужное подчеркнуть):

4.4.1. согласование на Комиссии: № 0038/01.20 от 06.08.2025 г.

4.4.2. согласование работ с надзорными органами (в сфере проектирования и строительства, архитектуры, охраны памятников)

4.4.3. техническая экспертиза, разработка проектно-сметной документации

4.4.4. согласование с вышестоящей организацией (собственником объекта)

4.4.5. согласование с общественными организациями инвалидов: в соответствии со ст. 15 ФЗ от 24.11.1995 г. № 181-ФЗ «О социальной защите инвалидов в РФ», необходимо согласование мер для обеспечения доступа инвалидов к месту предоставления услуг, если объект невозможно полностью приспособить с учетом потребностей инвалидов до проведения реконструкции или капитального ремонта.

4.5. Информация может быть размещена (обновлена) на Карте доступности субъекта Российской Федерации: zhit-vmeste.ru; www.rosminzdrav.ru; www.bus.gov.ru.

5. Особые отметки

Паспорт сформирован на основании:

1. Анкеты (информации об объекте)
2. Акта обследования объекта от 22 июля 2025 г.
3. Решение Комиссии № 0038/01.20 от 06.08.2025 г.

УТВЕРЖДАЮ

Проректор по социальной
и воспитательной работе

_____ / А.В. Кожаринов /

АНКЕТА
(информация об объекте социальной инфраструктуры)

№

1. Общие сведения об объекте

1.1. Наименование (вид) объекта: **Федеральное государственное образовательное бюджетное учреждение высшего образования «Финансовый университет при Правительстве Российской Федерации». Учебный корпус.**

1.2. Адрес объекта, индекс: **129301, г. Москва, ул. Касаткина, д.15**

1.3. Сведения о размещении объекта:

- 3-х этажное здание – **2 301,4** кв.м

- наличие прилегающего земельного участка: **да**

1.4. Год постройки здания: **1969** г., год последнего капитального ремонта:

1.5. Дата предстоящих плановых ремонтных работ: текущего - _____, капитального – _____

Сведения об организации, расположенной на объекте

1.6. Название организации (учреждения), (полное юридическое наименование – согласно Уставу, краткое наименование): **Федеральное государственное образовательное бюджетное учреждение высшего образования «Финансовый университет при Правительстве Российской Федерации». Учебный корпус.**

1.7. Юридический адрес организации (учреждения): **125167, Москва, пр-кт Ленинградский, д. 49/2**

1.8. Основание для пользования объектом (оперативное управление, аренда, собственность): **оперативное управление**

1.9. Форма собственности (государственная, негосударственная): **государственная**

1.10. Территориальная принадлежность (федеральная, региональная, муниципальная): **федеральная**

1.11. Вышестоящая организация (наименование): **УПРАВЛЕНИЕ ДЕЛАМИ ПРЕЗИДЕНТА РОССИЙСКОЙ ФЕДЕРАЦИИ**

1.12 Адрес вышестоящей организации, другие координаты индекс: **103132, г. Москва, пер. Никитников, д. 2, п.5, +7 495 606-92-33, udprf@gov.ru**

2. Характеристика деятельности организации на объекте

- 2.1. Сфера деятельности: **образование**
- 2.2. Виды оказываемых услуг: **образовательные услуги**
- 2.3 Форма оказания услуг: **на объекте**
- 2.4 Категории обслуживаемого населения по возрасту: **все возрастные категории**
- 2.5 Категории обслуживаемых инвалидов: **инвалиды на креслах-колясках, инвалиды с нарушениями опорно-двигательного аппарата, инвалиды с нарушением слуха, инвалиды с нарушением зрения, инвалиды с нарушением интеллекта**
- 2.6 Плановая мощность: посещаемость (количество обслуживаемых в день ,
вместимость , пропускная способность: 60 человек в минуту
- 2.7 Участие в исполнении ИПР инвалида, ребенка-инвалида (да, нет): **да**

3. Состояние доступности объекта для инвалидов и других маломобильных групп населения (МГН)

- 3.1. Путь следования к объекту пассажирским транспортом:
- остановка общественного транспорта «**Площадь Академика Люльки**»,
трамваи: **№11, 25**
наличие адаптированного пассажирского транспорта к объекту: **да**.
- 3.2. Путь к объекту от ближайшей остановки пассажирского транспорта:
- 3.2.1. расстояние до объекта от остановки общественного транспорта «**Площадь Академика Люльки**» - **410 м**
- 3.2.2. время движения (пешком) – **5 мин**
- 3.2.3. наличие выделенного от проезжей части пешеходного пути – **да**
- 3.2.4. Перекрестки (нерегулируемые, регулируемые, со звуковой сигнализацией, таймером, нет) – **нет**
- 3.2.5. Информация на пути следования к объекту (наличие - акустическая, тактильная, визуальная; отсутствие): **отсутствие**
- 3.2.6. Перепады высот на пути: **нет**
Их обустройство перепадов высот для инвалидов на креслах-колясках: **нет**
- 3.3. Вариант организация доступности ОСИ (формы обслуживания) с учетом СП 35-101-2001

№ п/п	Категория инвалидов (вид нарушения)	Вариант организации доступности объекта (формы обслуживания) *
1	Все категории инвалидов и МГН	Б
	в том числе инвалиды:	
2	передвигающиеся на креслах-колясках	Б
3	с нарушениями опорно-двигательного	Б

	аппарата	
4	с нарушениями зрения	Б
5	с нарушениями слуха	Б
6	с нарушениями умственного развития	Б

* - указывается один из вариантов: «А», «Б», «ДУ», «ВНД»

4. Управленческие решения (предложения по адаптации основных структурных элементов объекта)

№ п/п	Основные структурно-функциональные зоны	Рекомендации по адаптации объекта (вид работы) *
1	Территория, прилегающая к зданию (участок)	капитальный ремонт
2	Вход (входы) в здание	капитальный ремонт
3	Путь (пути) движения внутри здания (в т.ч. пути эвакуации)	текущий ремонт
4	Зона целевого назначения здания (целевого посещения объекта)	капитальный ремонт
5	Места проживания инвалидов	-
6	Санитарно-гигиеническое помещение	капитальный ремонт
7	Пути движения к объекту (от остановки транспорта)	не нуждается
8	Все зоны и участки	капитальный ремонт

* - Указывается один из вариантов (видов работ): не нуждается; ремонт (текущий, капитальный); индивидуальное решение с ТСП; технические решения невозможны - организация альтернативной формы обслуживания; организационные решения.

УТВЕРЖДАЮ

Проректор по социальной и
воспитательной работе

_____ / А.В. Кожаринов /

УТВЕРЖДАЮ

Председатель МГО ВОИ

_____ / Н.В. Лобанова /

**АКТ ОБСЛЕДОВАНИЯ
объекта социальной инфраструктуры
К ПАСПОРТУ ДОСТУПНОСТИ ОСИ
№ _____**

г. Москва

“ 22 ” июля 2025 г.

Наименование территориального
образования субъекта Российской
Федерации

**1. Общие сведения об объекте
(краткая характеристика объекта)**

1.1. Наименование (вид) объекта: **Федеральное государственное образовательное бюджетное учреждение высшего образования «Финансовый университет при Правительстве Российской Федерации». Учебный корпус.**

1.2. Адрес объекта, индекс: **129301, г. Москва, ул. Касаткина, д.15.**

1.3. Сведения о размещении объекта:

- 3-х этажное здание – **2 301,4 кв.м.**

- наличие прилегающего земельного участка: **да**

1.4. Год постройки здания: **1969 г.**, год последнего капитального ремонта:

1.5. Дата предстоящих плановых ремонтных работ: текущего – _____, капитального – _____

Сведения об организации, расположенной на объекте

1.6. Название организации (учреждения), (полное юридическое наименование – согласно Уставу, краткое наименование): **Федеральное государственное образовательное бюджетное учреждение высшего образования «Финансовый университет при Правительстве Российской Федерации». Учебный корпус.**

1.7. Юридический адрес организации (учреждения): **125167, Москва, пр-кт Ленинградский, д. 49/2**

1. Характеристика деятельности организации на объекте

(краткая характеристика действующего порядка предоставления на объекте услуг

Дополнительная информация _____

2. Состояние доступности объекта

- 3.1. Путь следования к объекту пассажирским транспортом:
 - остановка общественного транспорта «Площадь Академика Ляульки»,
 трамваи: №11, 25
 наличие адаптированного пассажирского транспорта к объекту: **нет**.
- 3.2. Путь к объекту от ближайшей остановки пассажирского транспорта:
- 3.2.1. расстояние до объекта от остановки общественного транспорта «Площадь Академика Ляульки» - **410 м**
- 3.2.2. время движения (пешком) – **5 мин**
- 3.2.3. наличие выделенного от проезжей части пешеходного пути – **да**
- 3.2.4. Перекрестки (нерегулируемые, регулируемые, со звуковой сигнализацией, таймером, нет) – **нет**
- 3.2.5. Информация на пути следования к объекту (наличие - акустическая, тактильная, визуальная; отсутствие): **отсутствие**
- 3.2.6. Перепады высот на пути: **нет**
- Их обустройство перепадов высот для инвалидов на креслах-колясках: **нет**
- 3.3. Организация доступности объекта для инвалидов - форма обслуживания

№ п/п	Категория инвалидов (вид нарушения)	Вариант организации доступности объекта (формы обслуживания) *
1	Все категории инвалидов и МГН	ВНД
	в том числе инвалиды:	
2	передвигающиеся на креслах-колясках	ВНД
3	с нарушениями опорно-двигательного аппарата	ДУ
4	с нарушениями зрения	ДУ
5	с нарушениями слуха	ДУ
6	с нарушениями умственного развития	ДУ

* - указывается один из вариантов: «А», «Б», «ДУ», «ВНД» (вариант «А» - доступность всех зон и помещений (универсальная); вариант «Б» - выделены для обслуживания инвалидов специальные участки и помещения; вариант «ДУ» - обеспечена условная доступность: помощь сотрудника организации на объекте, либо услуги представляются на дому или дистанционно; «ВНД» - временно недоступно: доступность не организована).

3.4. Состояние доступности основных структурно-функциональных зон

№ п/п	Основные структурно-функциональные зоны	Состояние доступности, в том числе для основных категорий инвалидов **
----------	--	--

1	Территория, прилегающая к зданию (участок)	ДУ (С,О,К), ДЧ-И (Г,У)
2	Вход (входы) в здание	ВНД (К), ДУ (С), ДЧ-И (О,Г,У)
3	Путь (пути) движения внутри здания (в т.ч. пути эвакуации)	ВНД (К), ДУ (С,О,У), ДЧ-И (Г)
4	Зона целевого назначения здания (целевого посещения объекта)	ВНД (К), ДУ (С,О,У,Г)
5	Места проживания инвалидов	-
6	Санитарно-гигиеническое помещение	ВНД (К,С,О), ДЧ-И (Г,У)
7	Пути движения к объекту от остановки	ДУ (К,О,С,У), ДП-И (Г)

** - Указывается: ДП-В - доступно полностью всем; ДП-И (К - инвалиды, передвигающиеся на креслах- колясках, О - инвалиды с нарушениями опорно-двигательного аппарата, С - инвалиды с нарушениями зрения, Г - с нарушениями слуха, У - с нарушениями умственного развития) - доступно полностью избирательно (указать категорию инвалидов); ДЧ-В - доступно частично всем; ДЧ-И (К, О, С, Г, У) - доступно частично избирательно (указать категорию инвалидов); ДУ (К, О, С, Г, У) - доступно условно (указать категорию инвалидов); ВНД - временно недоступно (*)

3.5. Итоговое заключение о состоянии доступности ОСИ: **ВНД**

4. Управленческое решение (проект)

4.1. Рекомендации по адаптации основных структурных элементов объекта:

№ п/п	Основные структурно-функциональные зоны	Рекомендации по адаптации объекта (вид работы) *	Приложение	
			№ на плане	№ фото
1	Территория, прилегающая к зданию (участок)	капитальный ремонт	-	01-04
2	Вход (входы) в здание	капитальный ремонт	-	05-07
3	Путь (пути) движения внутри здания (в т.ч. пути эвакуации)	текущий ремонт	-	08-10
4	Зона целевого назначения здания (целевого посещения объекта)	капитальный ремонт	-	11-18
5	Места проживания инвалидов	-	-	-
6	Санитарно-гигиеническое помещение	капитальный ремонт	-	19-22
7	Пути движения к объекту (от остановки транспорта)	не нуждается	-	-
8	Все зоны и участки	капитальный ремонт	-	01-22

* - Указывается один из вариантов (видов работ): не нуждается; ремонт (текущий, капитальный); индивидуальное решение с ТСП; технические решения невозможны - организация альтернативной формы обслуживания; организационные решения.

- 4.2. Период проведения работ: в рамках выполнения проекта плана мероприятий.
- 4.3. Ожидаемый результат (по состоянию доступности) после выполнения работ по адаптации: ДЧ-В или ДП-В.
- Оценка результата исполнения программы, плана (по состоянию доступности) доступно полностью всем.
- 4.4. Для принятия решения требуется / не требуется (нужное подчеркнуть):
- 4.4.1. согласование на Комиссии: № 0038/01.20 от 06.08.2025 г.
- 4.4.2. согласование работ с надзорными органами (в сфере проектирования и строительства, архитектуры, охраны памятников)
- 4.4.3. техническая экспертиза, разработка проектно-сметной документации
- 4.4.4. согласование с вышестоящей организацией (собственником объекта)
- 4.4.5. согласование с общественными организациями инвалидов: в соответствии со ст. 15 ФЗ от 24.11.1995 г. № 181-ФЗ «О социальной защите инвалидов в РФ», необходимо согласование мер для обеспечения доступа инвалидов к месту предоставления услуг, если объект невозможно полностью приспособить с учетом потребностей инвалидов до проведения реконструкции или капитального ремонта.
- 4.5. Информация может быть размещена (обновлена) на Карте доступности субъекта Российской Федерации: zhit-vmeste.ru; www.rosminzdrav.ru; www.bus.gov.ru.

5. Особые отметки

ПРИЛОЖЕНИЯ:

Результаты обследования:

1. Территории, прилегающей к зданию (участок)	<u>на 5 л</u>
2. Входа (входов) в здание	<u>на 5 л</u>
3. Путей движения в здании	<u>на 11 л</u>
4. Зоны целевого назначения объекта	<u>на 8 л</u>
5. Места проживания инвалидов	<u>на 0 л</u>
6. Санитарно-гигиеническое помещение	<u>на 4 л</u>

Результаты фотофиксации на объекте (фото и видео файлы) в архиве

Полэтажные планы, паспорт БТИ на л

Другое (в том числе дополнительная информация о путях движения к объекту)

Руководитель рабочей группы:

Заместитель руководителя проектного отдела

ООО «Прогресс» Алексеева Л.С.

(Должность, Ф.И.О.)

(Подпись)

Члены рабочей группы:

Инженер-проектировщик ООО «Прогресс» Кривенко Е.А.

(Должность, Ф.И.О.)

(Подпись)

Инженер-проектировщик ООО «Прогресс» Матченя Д.В.

(Должность, Ф.И.О.)

(Подпись)

Специалист отдела проектирования ООО «Прогресс» Манжа И.В.

(Должность, Ф.И.О.)

(Подпись)

В том числе представители общественных организаций людей- инвалидов:

Председатель МГО ВОИ Н.В. Лобанова

(Подпись)

Представители организации, расположенной на объекте:

Руководитель рабочей группы Алехин А.В.

Руководитель службы охраны труда

(Подпись)

Букашкин С.Н. главный специалист по охране труда

(Подпись)

Арнович О.А. главный специалист по охране труда

(Подпись)

Анкета обследования объекта (Заполняется в электронном виде)


(к Акту обследования от 22.07.2025г. № _____)


Адрес объекта: 129301, г. Москва, ул. Касаткина, д.15, учебный корпус

АО города Москвы Северо-Восточный

Общественный инспектор _____ *(Н.В. Лобанова)*

Обследуемый параметр	Нормативный показатель	Фактический показатель	Фото	Рекомендация	Примечание
I. ПРИЛЕГАЮЩАЯ ТЕРРИТОРИЯ <i>(при наличии собственной территории)</i>					
Вход на территорию					
Непрозрачная калитка двустороннего действия	отсутствие	отсутствие	 <p>Фото 01</p>		п. 5.1.2
Дублирование вывески шрифтом Брайля <i>(при наличии)</i>	наличие	отсутствие	-	Установить тактильную вывеску с названием и режимом работы объекта	ст. 15 ФЗ от 24.11.1995 № 181-ФЗ
Непрерывная связь с внешними пешеходными коммуникациями (отсутствие порога при входе и др.)	наличие	наличие	 <p>Фото 02</p>		п. 5.1.3
ЗДАНИЕ ПРОХОДНОЙ <i>(при организации входа посетителей на территорию объекта через здание проходной или КПП данное здание обследуется по вложенной анкете отдельного общественного здания)</i>					
АВТОСТОЯНКА <i>(при наличии) (при размещении автостоянки внутри здания, в том числе в подземном уровне, данный подраздел переносится в раздел IV)</i>					
Расстояние до доступного входа в здание <i>(для открытой стоянки)</i>	не более 150 м	20 м			п. 5.2.2
Доля машино-мест	не менее 10 %				п. 5.2.1


для инвалидов			 <p>Фото 03</p>	<p>Выделить существующее машиноместо разметкой, установить дорожный знак «Парковка» с табличкой «Инвалид»</p>	
в т. ч. для инвалидов на креслах-колясках	по расчету				п. 5.2.1
Габариты машино-мест для инвалидов на креслах-колясках	3,6 х 6,0 м				п. 5.2.4
Длина машино-места для инвалидов на креслах-колясках <i>(при расположении вдоль проезжей части)</i>	6,8 м				п. 5.2.4
Доступность подхода к каждому машино-месту для инвалидов	наличие				п. 5.2.3
Выделение дорожной разметкой	наличие	отсутствие			п. 5.2.1
Дорожный знак «Парковка» с табличкой «Инвалиды» <i>(на открытой стоянке)</i>	наличие	отсутствие			п. 5.2.1
Знак доступности <i>(на стоянке внутри здания)</i>	высота от 1,5 до 2,0 м (2,1 м при размещении в габаритах пешеходных путей)				п. 5.2.1
Ровное, нескользкое покрытие в местах высадки	наличие	наличие			п. 5.2.3

Уклон поверхности в местах высадки	не более 2 %	не более 2 %			п. 5.2.3
Мероприятия, предотвращающие частичное размещение автомобилей в пределах пешеходных путей (при смежном расположении)	наличие	наличие			п. 5.2.4
ПУТИ ДВИЖЕНИЯ ПО ТЕРРИТОРИИ					
Путь ко входу в здание, доступному для инвалидов					
Ровное, твердое, нескользкое покрытие	наличие	Имеются неровности в асфальте	 Фото 04	Устранить неровности на асфальтовом покрытии	п. 5.1.11
Ширина пути движения	не менее 1,2 м	более 1,2 м			п. 5.1.7
Карманы для разезда инвалидов на креслах-колясках (при ширине пути менее 2,0 м)	не менее 2,5 х 2,0 м (через каждые 25 м)				п. 5.1.7
Высота свободного пространства над путями движения	не менее 2,1 м	более 2,1 м			п. 5.1.7
Продольный уклон пути	не более 8 %	не более 8 %			п. 5.1.7
Участки с уменьшенным продольным уклоном (при уклоне более	уклон не более 1 % протяженностью не менее 1,5 м				п. 5.1.7


4 %)	через каждые 0,5 м подъема				
	уклон не более 1 % протяженностью не менее 5 м через каждые 1,5 м подъема				п. 5.1.7
Поперечный уклон пути	от 0,5 до 2 %	1 %			п. 5.1.7
Уклон в местах пересечений и поворотов	не более 2 %	1%			п. 5.1.7
Толщина швов между бетонными плитами или брусчаткой <i>(при наличии)</i>	не более 0,01 м				п. 5.1.11
Навесные препятствия в зоне пешеходного пути <i>(при наличии)</i>	не более 0,1м или не более 0,3 м (от отдельно стоящей опоры)	не более 0,1м или не более 0,3 м (от отдельно стоящей опоры)			п. 5.3.2
	скругленные края				п. 5.3.2
	ограждение при превышении размеров выступа				п. 5.3.2
Тактильные наземные указатели	наличие	отсутствие		Монтировать тактильные наземные указатели на пути	п. 5.1.10


или изменение фактуры перед зонами повышенной опасности <i>(при наличии)</i>				движения на территории	
Разметка для разграничения транспортного и пешеходного пути <i>(при совмещении путей)</i>	наличие				п. 5.1.4
Понижения бордюра <i>(при пересечении транспортного пути)</i>	пандусы бордюрные или искусственные неровности				п. 5.1.8
Понижения пешеходных путей <i>(при перепадах высот)</i>	уклон не более 5 % или бордюрный пандус				п. 5.1.8
Доступные для инвалидов места отдыха через каждые 100 – 150 м <i>(при соответствующей протяженности путей движения)</i>	наличие				п. 5.3.1
Система средств информационной поддержки	наличие	отсутствие		Установка табличек для информирования с дублированием информации шрифтом Брайля	п. 5.1.3
Дублирование информации шрифтом Брайля	наличие	отсутствие			ст. 15 ФЗ от 24.11.1995 № 181-ФЗ

<i>(при необходимости)</i>					
Прочие пути движения по прилегающей территории отсутствуют.					
Лестница на прилегающей территории отсутствует.					
Пандус на прилегающей территории отсутствует.					
Подъемная платформа для инвалидов на прилегающей территории отсутствует.					
Лифт для инвалидов на прилегающей территории отсутствует.					
II. ВХОДНАЯ ГРУППА					
Входная площадка					
Габариты входной площадки <i>(при наличии пандуса)</i>	не менее 2,2 х 2,2 м				п. 6.1.4
Габариты входной площадки <i>(при отсутствии пандуса и автоматических раздвижных дверях)</i>	не менее 1,2 х 1,9 м				п. 6.1.4
Габариты входной площадки <i>(при отсутствии пандуса и распашных дверях)</i>	не менее 1,8 х 1,4 м	7,0 х 9,0 м			п. 6.1.4
Входная лестница отсутствует					
Входной пандус (при наличии перепада высот между уровнями тротуара и тамбура) отсутствует					
Входные двери (наружные)					
Ширина дверного проема	не менее 0,9 м (не менее 0,8 м в несущих конструкциях)	1,6 м			п. 6.1.5
Ширина дверного проема <i>(при необходимости эвакуации более 15</i>	не менее 1,2 м	1,6 м			п. 6.1.5


<i>МГН групп мобильности М2 – М4</i>			 <p>Фото 05</p>		
Ширина рабочей створки	не менее 0,9 м (не менее 0,8 м в несущих конструкциях)	0,7 м		Привести в соответствие ширину дверного проема (не менее 90 см одной створки). Применить решение с контрастным выделением дверных ручек, п.6.4.1 СП 59.13330.2020.	п. 6.1.5
Зеркальные стекла	отсутствие	отсутствие			п. 6.1.8
Задержка закрывания двери	не менее 5 с	5 с			п. 6.1.5
Высота порога	не более 0,014 м	0,014 м			п. 6.2.4
Знак доступности для инвалидов на креслах-колясках	наличие	наличие - ненормативный		После адаптации объекта установить пиктограмму по ГОСТ Р 52131-2019	п. 6.5.1
Указатель направления движения к доступному входу (для главного входа, не являющегося доступным)	наличие	-		-	п. 6.5.1
Визуальное, тактильное информирование о назначении помещений (для медицинских)	наличие	-		-	п. 8.3.3


<i>организаций с несколькими входами)</i>					
Яркая маркировка на прозрачной двери (при нижнем крае прозрачной поверхности 0,85 м и менее)	прямоугольник не менее 0,1 х 0,2 м или круг от 0,1 до 0,2 м	отсутствие			п. 6.1.6
	высота от 0,9 до 1,0 м и от 1,3 до 1,4 м	отсутствие		На прозрачных полотнах дверей разместить контрастную маркировку в форме круга диаметром от 0,1 до 0,2 м. Контрастную маркировку разместить на двух уровнях: 0,9–1,0 м и 1,3–1,4 м.	п. 6.1.6
	размещение с двух сторон полотна	отсутствие		Разместить с обеих сторон дверного полотна.	п. 6.1.6
Знак доступности выхода для инвалидов на креслах-колясках (изнутри, при отсутствии внутренней двери)	наличие	отсутствие			п. 6.5.1
Тамбур входа (при наличии)					
Минимальное свободное пространство в тамбуре за вычетом ширины открытой внутрь двери	не менее 1,4 м	более 1,4 м			п. 6.1.8

Свободное пространство у наружной двери со стороны защелки	не менее 0,3 м	белее 0,3 м			п. 6.1.8
Свободное пространство у внутренней двери со стороны защелки	не менее 0,6 м	более 0,6 м			п. 6.1.8
Фото 06					
Входные двери (внутренние) (при наличии)					
Ширина дверного проема	не менее 0,9 м (не менее 0,8 м в несущих конструкциях)	1,6 м			п. 6.1.5
Ширина дверного проема (при необходимости эвакуации более 15 МГН групп мобильности М2 – М4)	не менее 1,2 м	1,6 м			п. 6.1.5
Ширина рабочей створки	не менее 0,9 м (не менее 0,8 м в несущих конструкциях)	0,8 м		Привести в соответствие ширину дверного проема (не менее 90 см одной створки). Применить решение с контрастным выделением дверного полотна и дверных ручек, п.6.4.1 СП 59.13330.2020.	п. 6.1.5

Зеркальные стекла	отсутствие	отсутствие			п. 6.1.8
Задержка закрывания двери	не менее 5 с	5 с			п. 6.1.5
Высота порога	не более 0,014 м	0,014 м			п. 6.2.4
Указатель направления движения к доступному выходу (изнутри) (для главного выхода, не являющегося доступным)	наличие				п. 6.5.1
Яркая маркировка на прозрачной двери (при нижнем крае прозрачной поверхности 0,85 м и менее)	прямоугольник не менее 0,1 х 0,2 м или круг от 0,1 до 0,2 м	отсутствие		Фото 07	-
	высота от 0,9 до 1,0 м и от 1,3 до 1,4 м	отсутствие	На прозрачных полотнах дверей разместить контрастную маркировку в форме круга диаметром от 0,1 до 0,2 м. Контрастную маркировку разместить на двух уровнях: 0,9–1,0 м и 1,3–1,4 м.		
	размещение с двух сторон полотна	отсутствие	Разместить с обеих сторон дверного полотна.		
Знак доступности выхода для инвалидов на креслах-колясках (изнутри)	наличие	отсутствие	Обозначить выход знаком доступности для инвалидов на креслах-колясках.		п. 6.5.1
III. ПУТИ ДВИЖЕНИЯ ВНУТРИ ЗДАНИЯ					
ГОРИЗОНТАЛЬНЫЕ ПУТИ ДВИЖЕНИЯ (в случае если обследуемая организация расположена выше или ниже первого этажа,					

<i>сначала описываются вертикальные пути движения, затем горизонтальные)</i>					
Перепад высот при входе на первый этаж (при наличии).					
Ограждение <i>(при наличии открытого края)</i>	наличие				п. 6.2.8
Внутренняя лестница для доступа на первый этаж отсутствует.					
Внутренний пандус для доступа на первый этаж <i>(при наличии перепада высот между уровнями входа и первого этажа)</i> отсутствует.					
Подъемная платформа для доступа на первый этаж отсутствует.					
Внутренняя лестница для доступа на первый этаж отсутствует.					
Подъемная платформа для доступа на первый этаж отсутствует.					
Вход на первый этаж					
Ширина дверного проема <i>(при наличии отдельной двери)</i>	не менее 0,9 м				п. 6.2.4
Высота дверного порога <i>(при наличии отдельной двери)</i>	0 мм				п. 6.2.4
Тактильные напольные указатели перед фронтально расположенной дверью <i>(при наличии отдельной двери и численности посетителей 50 и более на этаж)</i>	наличие				п. 6.2.3
Контрастный цвет двери <i>(при наличии отдельной двери)</i>	наличие				п. 6.4.1
Контрастный цвет	наличие				п. 6.4.1

дверных ручек (при наличии отдельной двери)					
Высота дверных ручек (при наличии отдельной двери)	от 0,8 до 1,1 м				п. 6.4.3
Расстояние от дверной ручки до боковых стен (при наличии отдельной двери)	не менее 0,6 м				п. 6.4.3
Удобные дверные ручки (при наличии отдельной двери)	наличие				п. 6.4.3
Ширина контрольно-пропускных устройств (при наличии)	не менее 0,95 м	менее 0,95 м		<p>Обеспечить боковой проход мимо рамки металлодетекторов и турникетов.</p> <p>Проходы, оборудованные рамками металлоискателя, маркируются знаками, предупреждающими людей со стимуляторами сердечной деятельности о запрете движения и информационным указателем о пути следования к ближайшему доступному для данной категории посетителей проходу.</p>	п. 6.1.9
Боковой проход (при наличии турникетов)	наличие	отсутствие			п. 6.1.9
Маркировка и указатели для лиц с кардио-стимуляторами (при наличии рамок металлодетекторов)	наличие	отсутствие			п. 6.5.1
Коридоры (основные пути движения)					
Ширина коридоров	не менее 1,2 м	более 1,2 м			п. 6.2.1

Габариты разъездных карманов (<i>при ширине коридоров менее 1,5 м</i>)	не менее 2,0 х 1,8 м	-	 <p>Фото 09</p>		п. 6.2.1
Ширина полосы движения (с учетом оборудования и мебели)	не менее 1,2 м	более 1,2 м			п. 6.2.2
Площадки для поворота на 90°	не менее 1,2 х 1,2 м	не менее 1,2 х 1,2 м			п. 6.2.1
Площадки для поворота на 180°	не менее 1,4 х 1,4 м	не менее 1,4 х 1,4 м			п. 6.2.1
Глубина зоны перед дверьми	не менее 1,5 м	не менее 1,5 м			п. 6.2.2
Ширина подходов к оборудованию и мебели	не менее 0,9 м (при необходимости поворота – не менее 1,2 м)	не менее 0,9 м			п. 6.2.2
Ширина перехода между корпусами (<i>при наличии</i>)	не менее 2,0 м				п. 6.2.1
Высота коридоров	не менее 2,1 м	не менее 2,1 м			п. 6.2.1
Ширина дверей и проемов на путях движения (между коридорами, холлами, переходами) (<i>при наличии</i>)	не менее 0,9 м				п. 6.2.4
Высота порогов на путях движения (<i>при</i>	0 мм				п. 6.2.4


<i>наличии дверей)</i>					
Тактильные напольные указатели перед фронтально расположенными дверьми <i>(при наличии таких дверей и численности посетителей 50 и более на этаж)</i>	наличие	отсутствие		Монтировать тактильные наземные указатели на пути движения на объекте	п. 6.2.3
Контрастный цвет дверей <i>(при наличии)</i>	наличие				п. 6.4.1
Контрастный цвет дверных ручек <i>(при наличии дверей)</i>	наличие				п. 6.4.1
Высота дверных ручек <i>(при наличии дверей)</i>	от 0,8 до 1,1 м				п. 6.4.3
Расстояние от дверных ручек до боковых стен <i>(при наличии дверей)</i>	не менее 0,6 м				п. 6.4.3
Удобные дверные ручки <i>(при наличии дверей)</i>	наличие				п. 6.4.3
Зоны отдыха, в т. ч. для инвалидов на креслах-колясках	наличие (через 25-30 м)	отсутствие		Предусмотреть зоны отдыха на два-три места, в том числе для инвалидов на креслах-колясках. При большой длине этажа зоны отдыха следует предусматривать через 25–30 м.	п. 6.2.5

Фото 10

Знак доступности зон отдыха	наличие	отсутствие		Расположить знаки доступности для зон отдыха МГН	п. 6.5.1
Указатели, средства визуальной информации	наличие	наличие		Применяемые средства информации должны быть идентичными в пределах здания	п. 6.5.2
	идентичность оформления	отсутствие			п. 6.5.2
Дублирование информации шрифтом Брайля	наличие	отсутствие		Разместить таблички для навигации, дублированные шрифтом Брайля	ст. 15 ФЗ от 24.11.1995 № 181-ФЗ
Оснащение организации знаками, выполненными шрифтом Брайля <i>(при полустационарной или стационарной форме предоставления социальных услуг)</i>	наличие	отсутствие			ст. 19 ФЗ от 28.12.2013 № 442-ФЗ
Дублирование текстовых сообщений голосовыми сообщениями <i>(при полустационарной или стационарной форме предоставления социальных услуг)</i>	наличие	отсутствие		Установить системы для дублирования текстовой информации голосовой	ст. 19 ФЗ от 28.12.2013 № 442-ФЗ
Дублирование голосовой	наличие	отсутствие			ст. 19 ФЗ от 28.12.2013

информации текстовой информацией, надписями и (или) световыми сигналами <i>(при полустационарной или стационарной форме предоставления социальных услуг)</i>					№ 442-ФЗ
Информирование о предоставляемых социальных услугах с использованием русского жестового языка (сурдоперевода) <i>(при полустационарной или стационарной форме предоставления социальных услуг)</i>	наличие	отсутствие			ст. 19 ФЗ от 28.12.2013 № 442-ФЗ
Контрастный цвет средств визуальной информации	наличие	отсутствие		Произвести монтаж контрастной маркировки	п. 6.4.1
Эвакуационные знаки пожарной безопасности	наличие	наличие			п. 6.5.5
Навесные препятствия на путях движения <i>(при</i>	закругленные края	отсутствие			п. 6.2.6
	не более 0,1 м				п. 6.2.6


наличии)	(не более 0,3 м от отдельно стоящей опоры)				
	наличие барьеров, ограждений				п. 6.2.6
Ковровые покрытия (при наличии)	высота ворса не более 0,013 м	отсутствие			п. 6.2.7
	надежное закрепление				п. 6.2.7
Перепад высот в пределах этажа отсутствует.					
Ограждение (при наличии открытого края)	наличие				п. 6.2.8
Лестница на перепаде высот в пределах одного этажа отсутствует.					
Пандус на перепаде высот в пределах одного этажа отсутствует.					
Подъемная платформа на перепаде высот в пределах одного этажа отсутствует.					
ВЕРТИКАЛЬНЫЕ ПУТИ ДВИЖЕНИЯ (при наличии)					
Лестница междуэтажная					
Ширина проема для выхода на лестницу (при наличии)	не менее 0,9 м				п. 6.2.4
Контрастный цвет дверей (при наличии)	наличие				п. 6.4.1
Контрастный цвет дверных ручек (при наличии дверей)	наличие				п. 6.4.1
Высота дверных ручек (при наличии)	от 0,8 до 1,1 м				п. 6.4.3

<i>дверей)</i>					
Расстояние от дверных ручек до вертикальных плоскостей <i>(при наличии дверей)</i>	не менее 0,6 м				п. 6.4.2
Удобные дверные ручки <i>(при наличии дверей)</i>	наличие				п. 6.4.3
Указатель пути движения от лестницы к лифту <i>(при наличии лифта вне зоны видимости)</i>	наличие				п. 6.5.1
Тактильные напольные указатели перед входом на лестничные марши <i>(при наличии открытого входа и численности посетителей 50 и более на этаж)</i>	наличие				п. 6.2.3
Тактильные напольные указатели перед открытой лестницей <i>(при наличии такой лестницы и численности посетителей 50 и более на этаж)</i>	наличие				п. 6.2.3

Ширина марша лестницы (на пути эвакуации)	не менее 1,6 м (при наличии более 600 чел. на этаже)				п. 6.2.24
	не менее 1,35 м (для театров, кинотеатров, концертных залов, музеев, спорт- комплексов, библиотек, поликлиник, образователь- ных организаций и иных крупных зданий)				п. 6.2.24
	не менее 1,2 м (для прочих зданий)				п. 6.2.24
Идентичность геометрии ступеней	наличие				п. 6.2.8
Ровное шероховатое покрытие	наличие				п. 6.2.8
Непрозрачный материал ступеней	наличие				п. 6.2.8
Глубина проступи	от 0,28 до 0,35 м				п. 6.2.8
Высота подступенка	от 0,13 до 0,17 м				п. 6.2.8

Бортик с открытой стороны марша или иные устройства	не менее 0,02 м				п. 6.2.8
Радиус закругления ребра ступени	не более 0,02 м				п. 6.2.8
Контрастные полосы на проступях краевых ступеней	ширина от 0,08 до 0,1 м				п. 6.2.8
	не более 0,04 м до края				п. 6.2.8
Поручни	наличие (для открытой лестницы – с двух сторон)				п. 6.2.11
Разделительные поручни (<i>при ширине лестницы 4 м и более</i>)	наличие				п. 6.2.8
Непрерывность поручней	наличие				п. 6.2.11
Высота поручней	0,9 м				п. 6.2.11
Округлое сечение поручней	наличие				п. 6.2.12
Диаметр поручней	от 0,03 до 0,05 м				п. 6.2.12
Контрастный цвет поручней (<i>на путях эвакуации</i>)	наличие				п. 6.2.29
Фотолюминесцентное покрытие или подсветка поручней (<i>на путях эвакуации</i>)	наличие				п. 6.2.29


Горизонтальные завершения поручней (вверху и внизу)	0,3 м				п. 6.2.11
Нетравмирующие окончания поручней (вверху и внизу)	наличие				п. 6.2.11
Расстояние от поручня до стены (при наличии)	не менее 0,045 м				п. 6.2.12
Рельефные обозначения этажей на поручнях	наличие				п. 6.2.12
Барьеры, ограждения (при нависании открытой лестницы на высоте менее 2,1 м)	наличие				п. 6.2.6
Лифт отсутствует.					
Подъемная платформа для инвалидов междуэтажная отсутствует.					
Пожаробезопасные зоны на этажах выше первого отсутствуют.					
IV. ЗОНЫ ОБСЛУЖИВАНИЯ					
Справочно-информационная служба (для административных зданий)	наличие				п. 8.7.1
Обслуживание через окно, прилавок, стойку (Гардероб).					
Высота поверхности	не более 0,85 м	0,94 м		Обеспечить соответствие СП	п. 8.1.7
Ширина поверхности	не менее 1,0 м	не менее 1,0 м			п. 8.1.7
Ширина проема для ног	не менее 0,75 м	менее 0,75 м			п. 8.1.7

Высота проема для ног	не менее 0,75 м	0,88 м	 <p>Фото 11</p>		п. 8.1.7
Глубина проема для ног	не менее 0,5 м	не менее 0,5 м			п. 8.1.7
Система обеспечения разборчивости звуковой информации	наличие	отсутствие			п. 8.1.7
	обозначение	отсутствие			п. 6.5.1
Знак доступности	наличие	отсутствие			п. 6.5.1
Обслуживание через терминалы, автоматы отсутствует.					
Внутренние помещения (кабинеты и т. п.).					
Учебные классы (аудитория).					
Информация о назначении помещений	наличие	наличие			п. 6.5.3
Контрастный цвет указателя	наличие	наличие			п. 6.4.1
Знак доступности	наличие	отсутствие		После адаптации обозначить кабинет знаком доступности для МГН, согласно СП	п. 6.5.1
Информирующая тактильная табличка	рельефно-линейный	отсутствие		Разместить тактильную информационную табличку	п. 6.5.9


	<div>шрифт</div> <div>шрифт Брайля</div> <div>со стороны</div> <div>дверной ручки</div> <div>высота от 1,2</div> <div>до 1,6 м</div> <div>0,1 м от края</div> <div>двери</div>		 <div>Фото 12</div>	для идентификации кабинетов	
					п. 6.5.9
					п. 6.5.9
					п. 6.5.9
					п. 6.5.9
Ширина дверного проема	не менее 0,9 м	0,8 м	 <div>Фото 13</div>	Обеспечить ширину створки дверного проема не менее 0,9 м	п. 6.2.4
Высота дверного порога	0 мм	0 мм			п. 6.2.4
Контрастный цвет дверей	наличие	наличие			п. 6.4.1
Контрастный цвет дверных ручек	наличие	наличие			п. 6.4.1
Высота дверных ручек	от 0,8 до 1,1 м	0,8 м			п. 6.4.3
Расстояние от дверных ручек до вертикальных плоскостей	не менее 0,6 м	не менее 0,6 м			п. 6.4.2
Удобные дверные ручки	наличие	наличие			п. 6.4.3
Стол для учащихся с недостатками зрения и слуха	первые столы в ряду у окна и среднем ряду	наличие			п. 8.2.2
Стол для учащихся на креслах-колясках	первые столы в ряду у двери	наличие			п. 8.2.2
Помещения предприятий питания (Буфет).					


Информация о назначении помещений	наличие	наличие	 <p>Фото 14</p>		п. 6.5.3
Контрастный цвет указателя	наличие	наличие			п. 6.4.1
Знак доступности	наличие	отсутствие		Обозначить буфет знаком доступности для МГН.	п. 6.5.1
Информирующая тактильная табличка	рельефно-линейный шрифт	отсутствие	 <p>Фото 15</p>	Обеспечить информирование помещений, с дублированием рельефными знаками	п. 6.5.9
	шрифт Брайля				
	со стороны дверной ручки				
	высота от 1,2 до 1,6 м				
	0,1 м от края двери				
Ширина дверного проема	не менее 0,9 м	0,9 м	 <p>Фото 15</p>		п. 6.2.4
Высота дверного порога	0 мм	0 мм			п. 6.2.4
Контрастный цвет дверей	наличие	наличие		Применить решение с контрастным выделением дверных ручек	п. 6.4.1
Контрастный цвет дверной ручки	наличие	отсутствие			п. 6.4.1
Высота дверных ручек	от 0,8 до 1,1 м	1,0 м			п. 6.4.3
Расстояние от дверных ручек до вертикальных плоскостей	не менее 0,6 м	более 0,6 м			п. 6.4.2

Удобные дверные ручки	наличие	наличие			п. 6.4.3
Количество мест для инвалидов	по расчету	отсутствие		Обеспечить столовую местами для МГН	п. 8.4.6
Площадь места для инвалида на кресле-коляске	не менее 3 кв. м				п. 8.4.5
Высота стола для инвалидов	не более 0,85 м				п. 8.4.7
Ширина проема для ног	не менее 0,75 м				п. 8.4.7
Высота проема для ног	не менее 0,75 м				п. 8.4.7
Глубина проема для ног	не менее 0,5 м				п. 8.4.7
Ширина прохода между столиков со стульями	не менее 0,9 м				п. 8.4.7
Ширина прохода вдоль прилавка <i>(при наличии)</i>	не менее 1,2 м	не менее 1,2 м			п. 8.4.7
Торговый зал отсутствует.					
Актный (зрительный) зал.					
Информация о назначении помещений	наличие	наличие			п. 6.5.3
Контрастный цвет указателя	наличие	наличие			п. 6.4.1
Знак доступности	наличие	отсутствие		После адаптации обозначить знаком доступности для МГН	п. 6.5.1
	рельефно-			Заменить табличку с	п. 6.5.9


Информирующая тактильная табличка	линейный шрифт	отсутствие	 <p>Фото 16</p>	названием помещения на контрастном фоне, с использованием рельефных знаков и символов рельефно-точечного шрифта Брайля	
	шрифт Брайля				п. 6.5.9
	со стороны дверной ручки				п. 6.5.9
	высота от 1,2 до 1,6 м				п. 6.5.9
	0,1 м от края двери				п. 6.5.9
Ширина дверного проема	не менее 0,9 м	0,6 м		Обеспечить ширину двери в свету 0,9 м	п. 6.2.4
Высота дверного порога	0 мм	0 мм			п. 6.2.4
Контрастный цвет двери	наличие	наличие			п. 6.4.1
Контрастный цвет дверной ручки	наличие	наличие			п. 6.4.1
Высота дверных ручек	от 0,8 до 1,1 м	1,0 м			п. 6.4.3
Расстояние от дверных ручек до вертикальных плоскостей	не менее 0,6 м	не менее 0,6 м			п. 6.4.2
Удобные дверные ручки	наличие	наличие			п. 6.4.3
Места для инвалидов на креслах-колясках (при стационарных сиденьях)	наличие (по умолчанию 0,75 %)	отсутствие		Обустроить места для МГН, не менее 2,7 % общего числа обучающихся.	п. 8.1.9
Рассредоточенные места для инвалидов	наличие				п. 8.6.5

на креслах-колясках (при их количестве более трех)			 <p>Фото 17</p>		
Ограждение или буферная полоса (при стационарных сиденьях)	наличие				п. 8.1.8
Сиденья с подлокотниками (при нестационарных сиденьях)	наличие	наличие			п. 8.6.3
Опора для спины (при сиденьях в виде скамей)	наличие				п. 8.6.3
Пространство под скамьей не менее 1/3 глубины скамьи (при сиденьях в виде скамей)	наличие				п. 8.6.3
Освещенные места для сурдопереводчиков	наличие	наличие			п. 8.6.6
Лестница на сцену (при наличии)	высота верхнего поручня с одной стороны 0,9 м	отсутствует		<p>Лестницы и пандусы, ведущие на сцену, должны иметь с одной стороны ограждения с двойными поручнями на высоте 0,7–0,9 м.</p>	п. 8.6.7
	высота нижнего поручня с одной стороны 0,7 м	отсутствует			п. 8.6.7

Пандус на сцену <i>(при наличии лестницы)</i>	ширина не менее 0,9 м	отсутствует	 <p>Фото 18</p>	<p>Предусмотреть стационарный или инвентарный пандус или подъемное устройство. Ширина пандуса между поручнями должна быть не менее 0,9 м с уклоном 1:12 (8 %) и бортиками по бокам.</p>	п. 8.6.7
	уклон не более 8 %				п. 8.6.7
	бортики по бокам марша				п. 8.6.7
	высота верхнего поручня с одной стороны 0,9 м				п. 8.6.7
	высота нижнего поручня с одной стороны 0,7 м				п. 8.6.7
Подъемная платформа для доступа на сцену <i>(при наличии лестницы и отсутствии пандуса)</i>	наличие	отсутствует			п. 8.6.7
Залы судебных заседаний отсутствуют.					
Спортивный зал отсутствует.					
Трибуны для зрителей отсутствуют.					
Бассейн для инвалидов отсутствует.					
Помещения храмов отсутствуют.					
V. МЕСТА ПРОЖИВАНИЯ ИНВАЛИДОВ отсутствуют.					
VI. САНИТАРНО-БЫТОВЫЕ ПОМЕЩЕНИЯ ОБЩЕГО ПОЛЬЗОВАНИЯ <i>(при наличии)</i>					
Универсальная кабина санузла (отдельный специализированный санузел для инвалидов с автономным входом) отсутствует.					
Кабина для инвалидов в общей уборной (в санузле с несколькими кабинками).					
Количество	5 % от общего	-		Найти проектное решение по	п. 6.3.2

доступных кабин	числа		 <p>Фото 19</p>	оборудованию доступного санузла для МГН.	
Указатель направления движения к блоку санузлов с доступной кабиной <i>(при входе в санузел без доступной кабины)</i>	наличие	-			п. 6.5.1
Ширина дверного проема	не менее 0,9 м	0,8 м		Необходимо обеспечить ширину проема рабочих створок в свету не менее 0,9 м	п. 6.2.4
Высота дверного порога	0 мм	0 мм			п. 6.2.4
Контрастный цвет дверей	наличие	наличие			п. 6.4.1
Знаки доступности	наличие	отсутствие		После адаптации с/у становить знак доступности для МГН.	п. 6.5.1
Контрастный цвет дверной ручки	наличие	наличие			п. 6.4.1
Высота дверных ручек	от 0,8 до 1,1 м	1 м			п. 6.4.3
Удобные дверные ручки	наличие	наличие			п. 6.4.3
Ширина двери в кабину	не менее 0,9 м	0,6 м		Необходимо обеспечить ширину двери в кабину не менее 0,9 м	п. 6.2.4
Открывание двери	наружу	наружу			п. 6.3.3
Дистанционное открывание двери от унитаза <i>(при</i>	наличие	отсутствие		Заменить дверь	п. 6.3.6

габаритах кабины менее 2,2 x 1,65 м)			 <p>Фото 20</p>		
Контрастный цвет дверей	наличие	отсутствие		Применить решение с контрастным выделением дверных проемов	п. 6.4.1
Контрастный цвет дверной ручки	наличие	отсутствие		Применить решение с контрастным выделением дверных ручек	п. 6.4.1
Высота дверных ручек	от 0,8 до 1,1 м	0,9 м			п. 6.4.3
Расстояние от дверных ручек до вертикальных плоскостей	не менее 0,6 м	не менее 0,6 м			п. 6.4.2
Удобные дверные ручки	наличие	отсутствие	 <p>Фото 21</p>	Заменить дверные ручки на ручки, которые должны иметь форму, позволяющую инвалиду управлять ими одной рукой и не требующую применения слишком больших усилий или значительных поворотов руки в запястье. Целесообразно ориентироваться на применение С- и П-образных ручек	п. 6.4.3
Высота дверного порога	0 мм	0 мм			п. 6.2.4
Высота тактильного обозначения	от 1,2 до 1,6 м			Разместить информационные тактильные таблички	п. 6.3.6
Расстояние до тактильного	от 0,1 до 0,5 м				п. 6.3.6

обозначения от края двери (со стороны ручки)			 <p>Фото 22</p>		
Габариты кабины	не менее 1,5 х 1,5 м	менее 1,5 х 1,5 м		Кабины в санитарно-бытовых помещениях должны иметь размеры в плане в соответствии с таблицей 6.1. В кабине сбоку от унитаза следует предусматривать пространство рядом с унитазом шириной не менее 0,8 м для размещения кресла-коляски. В кабине должно быть свободное пространство диаметром 1,4 м для разворота кресла-коляски.	п. 6.3.3
Диаметр свободной зоны	не менее 1,4 м	-			п. 6.3.3
Ширина зоны для кресла-коляски	не менее 0,75 м	-			п. 6.3.4
Контрастный цвет санитарных приборов	наличие	наличие			п. 6.4.1
Унитаз с опорой для спины	наличие	наличие			п. 6.3.3
Высота унитаза	от 0,45 до 0,5 м	0,5 м			п. 6.3.3
Длина унитаза	0,7 м	0,7 м			п. 6.3.3
Стационарный поручень	наличие	отсутствие		Предусмотреть установку стационарных и откидных опорных поручней, а также переносных или закрепленных на стене складных сидений по 6.3.5.	п. 6.3.3
Откидной поручень	наличие	отсутствие			п. 6.3.3
Рычажный или сенсорный кран	наличие	отсутствие		Предусмотреть установку водопроводных кранов с рычажной рукояткой и термостатом, а при	п. 6.3.9

				<p>возможности – с автоматическими и сенсорными кранами бесконтактного типа.</p> <p>Применение кранов с отдельным управлением горячей и холодной водой не допускается.</p>	
Крючки для костылей и одежды	наличие	отсутствие		<p>В кабине сбоку от унитаза следует предусматривать крючки для одежды, костылей и других принадлежностей.</p>	п. 6.3.3
Система тревожной сигнализации или двусторонней связи	наличие	отсутствие		<p>Оборудовать системой тревожной сигнализации или системой двусторонней громкоговорящей связи.</p>	п. 6.3.6
Тактильное обозначение устройства вызова помощи	наличие	отсутствие		<p>Разместить информирующие тактильные таблички рядом с дверью и около устройства вызова помощи.</p>	п. 6.5.9
Доступная кабина для детей-инвалидов (в ДОО) отсутствует.					
Общественные душевые отсутствуют.					
Кабина для переодевания отсутствует.					
Раздевальные при спортивных залах и бассейнах для инвалидов (отсутствуют).					

Выводы

1. Объект условно доступен для инвалидов с нарушением зрения, для инвалидов, пользующихся опорными средствами, для инвалидов с нарушением слуха, для инвалидов с нарушениями умственного развития и полностью не доступен для инвалидов, передвигающихся на креслах-колясках.
2. В целях обеспечения доступности объекта для инвалидов и иных маломобильных граждан рекомендуется выполнить мероприятия, указанные в настоящей анкете, в соответствии с действующими нормативными требованиями.

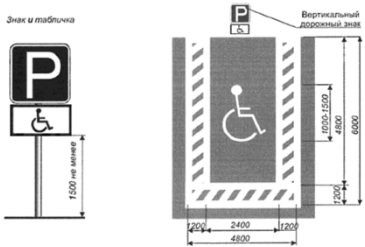
Подпись инспектора _____ / Н.В. Лобанова
Подпись ФИО

Проект плана мероприятий

для обеспечения доступности объекта и предоставляемых услуг для людей с инвалидностью и других МГН


Федеральное государственное образовательное бюджетное учреждение высшего образования «Финансовый университет при Правительстве Российской Федерации». Учебный корпус.
г. Москва, ул. Касаткина, д. 15

№ п/п	Наименование мероприятия	Сроки исполнения мероприяти й	Затраты на выполнение мероприяти й, тыс. руб.	Источник финансиров ания	Ответственны й исполнитель	Ожидаемый результат по состоянию доступности ОСИ	Примечание
1	2	3	4	5	6	7	8
1	Территория, прилегающая к зданию						
1.1.	Вход на территорию						
1.1.1	Разместить у входа на территорию информацию, в том числе и тактильную, с указанием наименования объекта и режима работы, согласно ст. 15 ФЗ от 24.11.1995 № 181-ФЗ.					Обеспечение доступности для людей с нарушением зрения	
1.2.	Автостоянка и парковка						
1.2.1	Выделить 10% машиномест (но не менее одного места) для людей с инвалидностью, в том числе количество специализированных расширенных машиномест для транспортных средств инвалидов, передвигающихся на кресле-коляске. Каждое выделяемое машиноместо должно обозначаться дорожной разметкой и, кроме того, на участке около здания - дорожными знаками, внутри зданий - знаком доступности, выполняемым на вертикальной поверхности (стене, стойке и т.п.) на высоте от 1,5 до 2,0 м (п. 5.2.1-5.2.4, 6.5.1 СП 59.13330.2020)					Обеспечение доступности для всех категорий инвалидов	


	<p>Обозначение мест стоянки автомобилей, управляемых инвалидами</p> <p>Знак и табличка</p> 						
1.3. Пути движения по территории							
1.3.3	Устранить неровности на асфальтовом покрытии, п.5.1.11 СП 59.13330.2020					Обеспечение доступности для инвалидов, передвигающихся на креслах-колясках, с нарушением зрения и ОДА	
2. Вход (входы) в здание							
2.1 Наружная лестница							
2.2 Входная площадка, входные двери, тамбур							
2.2.1	Привести в соответствие ширину дверного проема входной и внутренней дверей (не менее 90 см одной створки), п.6.1.5 СП 59.13330.2020					Обеспечение доступности для инвалидов, передвигающихся на креслах-колясках	
2.2.2	Применить решение с контрастным выделением дверных ручек и дверных полотен входной и внутренней дверей, п.6.4.1 СП 59.13330.2020.					Обеспечение доступности для людей с нарушением зрения	
2.2.3	Обозначить вход тактильной пиктограммой доступности для инвалидов (п.6.5.1 СП 59.13330.2020). Согласно п.4.3.7.3 ГОСТ Р 52131-2019 знак доступности объекта должен размещаться перед входом в здание или помещение рядом с входной дверью, на стене, со стороны расположения дверной ручки, на					Обеспечение доступности для всех категорий	

	расстоянии от 0,05 до 0,1 м от наличника						
2.2.4	Установить тактильную схему при входе, п. 6.5.3, 6.5.7 СП 59.13330.2020					Обеспечение доступности для людей с нарушением зрения	
2.2.5	На прозрачных полотнах дверей разместить контрастную маркировку в форме круга диаметром от 0,1 до 0,2 м. Контрастную маркировку разместить на двух уровнях: 0,9–1,0 м и 1,3–1,4 м, с обеих сторон дверного полотна, п. 6.1.6 СП 59.13330.2020.					Обеспечение доступности для людей с нарушением зрения	
3.	Пути (путей) движения внутри здания (в т.ч. путей эвакуации)						
3.1	Вход на первый этаж						
3.1.1	Обеспечить боковой проход мимо рамки металлодетекторов и турникетов, п.6.1.9 СП 59.13330.2020. Промаркировать знаками, предупреждающими людей со стимуляторами сердечной деятельности, о запрете движения и информационным указателем о пути следования к ближайшему доступному для данной категории посетителей проходу.					Обеспечение доступности для инвалидов, передвигающихся на креслах-колясках, с нарушением зрения и ОДА	
3.2	Коридор (вестибюль, зона ожидания)						
3.2.1	Предусмотреть зоны отдыха на два-три места, в том числе для инвалидов на креслах-колясках. При большой длине этажа зоны отдыха следует предусматривать через 25–30 м, п.6.2.5 СП 59.13330.2020					Обеспечение доступности для инвалидов, передвигающихся на креслах-колясках, ОДА	
3.2.2	Расположить знаки доступности для зон отдыха МГН п.6.5.1 СП 59.13330.2020					Обеспечение доступности для всех категорий инвалидов	
3.2.3	Разместить таблички для навигации, дублированные шрифтом Брайля п.6.5.1 СП					Обеспечение доступности для всех категорий	

	59.13330.2020					инвалидов	
3.2.4	Монтировать тактильные наземные указатели на пути движения на объекте п.6.2.3 СП 59.13330.2020					Обеспечение доступности для инвалидов с нарушением зрения	
3.3	Лестница (внутри здания)						
3.3.1	Оборудовать лестницу поручнями по нормативу, в соответствии с ГОСТ Р 51261-2022					Обеспечение доступности для инвалидов с нарушением зрения и ОДА	
3.3.2	На проступи краевых ступеней лестничных маршей нанести одну или несколько противоскользящих полос, контрастных с поверхностью ступени, как правило, желтого цвета, общей шириной 0,08–0,1 м, п.6.2.8 СП 59.13330.2020					Обеспечение доступности для инвалидов с нарушением зрения	
3.3	Двери на путях движения						
3.3.1	Привести в соответствие контрастное сочетание дверь-ручка-стена, п.6.4.1 СП 59.13330.2020					Обеспечение доступности для инвалидов с нарушением зрения	
3.4	Пути эвакуации						
3.4.1	Обеспечить доступность выходов из здания для инвалидов в соответствии с требованиями п. 6.2.19, п.6.2.23 СП 59.13330.2020, СП 1.13130.2020 «Системы противопожарной защиты. Эвакуационные пути и выходы»					Обеспечение доступности для всех категорий инвалидов	
4.	Зоны целевого назначения						
4.1	Кабинетная форма обслуживания (Аудитория)						
4.1.1	После адаптации актового зала обозначить знаком доступности для МГН, п.6.5.1 СП 59.13330.2020					Обеспечение доступности для всех категорий инвалидов	
4.1.2	Заменить табличку с названием помещения на контрастном фоне, с использованием рельефных					Обеспечение доступности для инвалидов с	

	знаков и символов рельефно-точечного шрифта Брайля, на стене со стороны ручки рабочей створки, отступив от двери 0,1 м на высоте 1,2-1,6 м, п. 6.5.9 СП 59.13330.2020.					нарушением зрения	
4.1.3	Обеспечить ширину двери в свету 0,9 м, СП п. 6.5.9 СП 59.13330.2020.					Обеспечение доступности для инвалидов, передвигающихся на креслах-колясках	
4.1.4	Установить систему усиления звука, а также обеспечить доступ инвалидам по слуху с переводчиком русского жестового языка. 					Обеспечение доступности для инвалидов с нарушением слуха.	
4.2	Обслуживание через терминалы, автоматы						
4.3	Прилавочная форма обслуживания (Гардероб, буфет)						
4.3.1	После адаптации обозначить знаком доступности для МГН, п.6.5.1 СП 59.13330.2020					Обеспечение доступности для всех категорий инвалидов	
4.3.2	Заменить табличку с названием помещения на контрастном фоне, с использованием рельефных знаков и символов рельефно-точечного шрифта Брайля, на стене со стороны ручки рабочей створки, отступив от двери 0,1 м на высоте 1,2-1,6 м, п. 6.5.9 СП 59.13330.2020.					Обеспечение доступности для инвалидов с нарушением зрения	
4.3.3	Применить решение с контрастным выделением дверных ручек у двери в буфет, п.6.4.1 СП 59.13330.2020.					Обеспечение доступности для инвалидов с нарушением зрения	

4.3.4	Обеспечить буфет местами для МГН, п.8.4.6, 8.4.7 СП 59.13330.2020, обозначить их.					Обеспечение доступности для всех категорий инвалидов	
4.4.	Зальная форма обслуживания (Актный зал)						
4.4.1	После адаптации актового зала обозначить знаком доступности для МГН, п.6.5.1 СП 59.13330.2020					Обеспечение доступности для всех категорий инвалидов	
4.4.2	Заменить табличку с названием помещения на контрастном фоне, с использованием рельефных знаков и символов рельефно-точечного шрифта Брайля, на стене со стороны ручки рабочей створки, отступив от двери 0,1 м на высоте 1,2-1,6 м, п. 6.5.9 СП 59.13330.2020.					Обеспечение доступности для инвалидов с нарушением зрения	
4.4.3	Обеспечить ширину двери в свету 0,9 м, СП п. 6.5.9 СП 59.13330.2020.					Обеспечение доступности для инвалидов, передвигающихся на креслах-колясках	
4.4.4	Обустроить места для инвалидов на креслах-колясках. В аудиториях, зрительных и лекционных залах расчетное число людей, следует определять в соответствии с таблицей Б.2 приложения Б, если иное не указано в задании на проектирование, СП п. 8.1.9 59.13330.2020. (не менее 2,7 % общего числа обучающихся. Не менее 1 места для инвалида на кресле-коляске).					Обеспечение доступности для инвалидов, передвигающихся на креслах-колясках	
4.4.5	Оборудовать лестницу поручнями по нормативу. Лестницы и пандусы, ведущие на сцену, должны иметь с одной стороны ограждения с двойными поручнями на высоте 0,7–0,9 м, п. 8.6.7 СП 59.13330.2020.					Обеспечение доступности для всех категорий инвалидов	
4.4.6	Предусмотреть стационарный или инвентарный					Обеспечение доступности	

	пандус или подъемное устройство. Ширина пандуса между поручнями должна быть не менее 0,9 м с уклоном 1:12 (8 %) и бортиками по бокам.					для инвалидов, передвигающихся на креслах-колясках	
4.4.7	<p>Установить систему усиления звука, а также обеспечить доступ инвалидам по слуху с переводчиком русского жестового языка.</p> 					Обеспечение доступности для инвалидов с нарушением слуха.	
5.	Места проживания инвалидов отсутствуют						
6.	Санитарно-гигиенические помещения общего пользования						
6.1	Кабина в общей уборной (в санузле с несколькими кабинами).						
6.1.1	<p>Найти проектное решение по оборудованию доступного санузла для МГН, согласно п. 6.3.2 СП 59.13330.2020. После адаптации обозначить вход в с/у знаком доступности, п.6.5.1 СП 59.13330.2020.</p> <p>Кабины в санитарно-бытовых помещениях должны иметь размеры в плане в соответствии с таблицей 6.1. В кабине сбоку от унитаза следует предусматривать пространство рядом с унитазом шириной не менее 0,8 м для размещения кресла-коляски. В кабине должно быть свободное пространство диаметром 1,4 м для разворота кресла-коляски.</p> <p>Предусмотреть установку стационарных и откидных опорных поручней, а также</p>					Обеспечение доступности для всех категорий инвалидов	

	переносных или закрепленных на стене складных сидений по 6.3.5.						
6.1.2	Разместить информационные тактильные таблички помещений, согласно п. 6.3.6 СП 59.13330.2020.					Обеспечение доступности для всех категорий инвалидов	
6.1.3	Оборудовать санузлы в соответствии с СП 59.13330.2020					Обеспечение доступности для всех категорий инвалидов	
6.1.4	Расширить дверные проемы в кабинах, п.6.2.4 СП 59.13330.2020					Обеспечение доступности для всех категорий инвалидов	
6.1.5	Контрастно выделить дверные проемы и дверные ручки, п. 6.4.1 СП 59.13330.2020					Обеспечение доступности для инвалидов с нарушением зрения	
6.1.6	Заменить дверные ручки на ручки, которые должны иметь форму, позволяющую инвалиду управлять ими одной рукой и не требующую применения слишком больших усилий или значительных поворотов руки в запястье. Целесообразно ориентироваться на применение С- и П-образных ручек, п. 6.4.1 СП 59.13330.2020					Обеспечение доступности для инвалидов с нарушениями ОДА	
6.1.7	Оборудовать с/у кнопкой вызова для оказания экстренной помощи (п. 6.3.6 СП 59.13330.2020) и табличкой по ГОСТ Р 52131 для опознавания его инвалидами с нарушением функции зрения.					Обеспечение доступности для всех категорий инвалидов	

Примечание: Графы 3, 4, 5, 6 заполняет «Заказчик»